

CF40

BMW R1200GS / Adventure 2004-2007

Seznam montážní sady

Poz.	Popis	Kat.číslo	Počet
1	padací rám		1
2	ocelový třmen M6		2
3	podložka M6-plochá	947	8
4	matice M6-pojistná	948	5
5	šroub M6x25mm	874	1
6	šroub M6x20mm	875	1
7	šroub M6x30mm	863	1
8	šroub M6x30mm-kuželová hlava	864	1
9	šroub M8x25mm-kulatá hlava	831	8
10	šroub M8x40mm-kuželová hlava	835	1
11	podložka M8-plochá	802	12
12	matice M8-pojistná	809	6
13	podložka M8-pérová	800	2
14	šroub M12x80mm	956	2
15	podložka M12-plochá	803	2
16	páska 3M		4
17	třmen na trubku o průměru 25mm		2
18	duralový váleček-průměr 20mm,délka 19mm	477	1
19	duralový váleček-průměr 16mm,délka 5mm	478	1
20	duralový váleček-průměr 20mm,délka 13mm	479	1
21	duralový váleček-průměr 25mm,délka 28mm	480	2
22	ocelová vzpěra, délka 230mm		1
23	ocelový adaptér		1

Montáž :

Montáž padacích rámu provedte dle instrukcí na níže přiložených fotografiích.

Upozornění - na závity všech šroubů doporučujeme použít pojistné lepidlo středně silné (modré barvy).




2x třmen (pozn.17 pravá a levá str.
 4x šroub M8x25 (poz.9 pravá a levá)
 4x matice M8 (poz.12 levá a pravá str.)
 8x podložka M8 (poz. 11 levá a pravá str.)


1x šroub M6x20mm (pzn.6)
 1x šroub M6x25mm (pzn.5)
 2x podložka M6 (pzn.3)
 1x dural. váleček (pzn.19)

1x ocelový adaptér (pzn.23)
 2x šroub M8x25mm (pzn.9)
 4x podložka M8 (pzn.11)
 2x matice M8 (pzn.12)
 1x dural. váleček (pzn.18)
 1x šroub M8x40mm (pzn.10)
 1x šroub M6x30mm (pzn.8)
 1x dural. váleček (pzn.20)


1x ocelová vzpěra (pzn.22)
 2x šroub M8x25mm (pzn.9)
 2x podložka M8 spring (pzn.13)



2x šroub M12x80mm (pzn. 14,
levá a pravá strana)
2x dural. váleček (pzn.21, levá a
pravá str.)
2x podložka M12 (pzn.15, levá a
pravá str.)



2x ocelový třmen M6 (pzn.2, levá a
pravá str.)
4x podložka M6 (pzn.3, L+P str.)
4x matice M6 (pzn.4, L+P str.)



1x šroub M6x30mm (pzn.7)
2x podložka M6 (pzn.3)
1x matice M6 (pzn.4)

